

THE
I84I
FOUNDATION

ÍNDICE DE
INFIERNOS
FISCALES
2023



OVERVIEW

The 1841 Foundation es una fundación sin fines de lucro cuyos principales objetivos son promover la **competencia fiscal**, también conocida como soberanía fiscal, y fortalecer los **derechos a la privacidad y a la propiedad** de las personas.

Con el fin de crear conciencia sobre estos asuntos, que no siempre son sencillos para el público en general, organizamos eventos donde fomentamos la discusión al respecto, buscamos tener presencia en medios de comunicación y compartimos información sobre cambios regulatorios. También nos esforzamos por influir en estos cambios a través de presentaciones ante diferentes organismos, como el Departamento de Estado de los Estados Unidos y/o la OECD.

— **Nuestro Índice de Infiernos Fiscales ha sido creado para establecer un marco de referencia sobre aquellas jurisdicciones que combinan altos regímenes fiscales con malas prácticas gubernamentales. Al mismo tiempo, buscamos cambiar el enfoque de la crítica a los paraísos fiscales, que de alguna manera benefician a los pagadores de impuestos, hacia los infiernos tributarios, cuyo efecto es el contrario.** —

El índice analiza en profundidad los datos cualitativos y cuantitativos publicados anualmente tanto por el FMI como por el Banco Mundial, lo que nos permite obtener conclusiones relevantes y compartirlas con ustedes

Acerca del análisis de los datos

Al extraer información crítica de estos datos, *The 1841 Foundation* logró crear un índice integral y examinar de manera crítica a 82 países dentro de un marco de análisis estricto.

Los datos examinados incluyen no solo información fiscal, sino también información sobre los gobiernos y su capacidad para funcionar de manera eficiente y efectiva para sus ciudadanos.

“La condición de ‘infierno’ no se limita únicamente a ser un país donde los contribuyentes pagan mucho, sino que es un concepto más amplio y complejo. Si bien la presión fiscal es la que carga el mayor peso, creemos que un ‘infierno fiscal’ no se refiere solo a un país con altos impuestos, sino más bien a uno en el cual el Estado de derecho es débil y los derechos a la privacidad y a la propiedad no se aplican o protegen adecuadamente.”

Martín Litwak
Fundador



*Segunda
edición*

INFIERNOS FISCALES

ALCANCE DE LA INVESTIGACIÓN

Para esta segunda edición, nos concentramos únicamente en Europa y América, con un total de 82 países.

ORIGEN DE LOS DATOS

Información obtenida de fuentes públicas, específicamente del Fondo Monetario Internacional (FMI) y del Banco Mundial.

Año de referencia de los datos

2021



*ALCANCE
DE LA
INVESTIGACIÓN*

82

países

METODOLOGÍA

Cada país fue evaluado en dos áreas principales:

Cuantitativa, que representa el 60% de la puntuación total.

Cualitativa o Calidad del gobierno, que representa el 40% de la puntuación total.

En el **área cuantitativa**¹ se tuvieron en cuenta los siguientes elementos:



- a) **Presión fiscal** medida como los impuestos totales como porcentaje del PBI del país.
- b) **Presión de la deuda** medida como el total de la deuda pública sobre el PBI.
- c) **Presión fiscal inflacionaria** medida como un índice de inflación.
- d) **Potencial presión fiscal** medida como la diferencia entre gasto e ingresos públicos con relación al PBI.

En el **área cualitativa**², los indicadores considerados fueron:

- a) Voz y Rendición de cuentas
- b) Estado de derecho
- c) Calidad de la regulación
- d) Estabilidad política
- e) Eficacia del Estado
- f) Control de la corrupción

1. La información fue extraída del FMI

2. Los indicadores fueron descargados de la base de datos del Banco Mundial.



NOTAS DEL AUTOR

¿Qué es un infierno fiscal?

Si bien la presión fiscal es un factor importante, creemos que un “Infierno fiscal” no se limita únicamente a un país con altos impuestos, sino más bien a un país en el cual el Estado de derecho es débil y los derechos a la privacidad y a la propiedad no se protegen como es debido.

La protección de la propiedad privada, la facilidad —o no— de un país de cambiar sus políticas fiscales, la previsibilidad y la calidad de su gobierno también deben tenerse en cuenta.

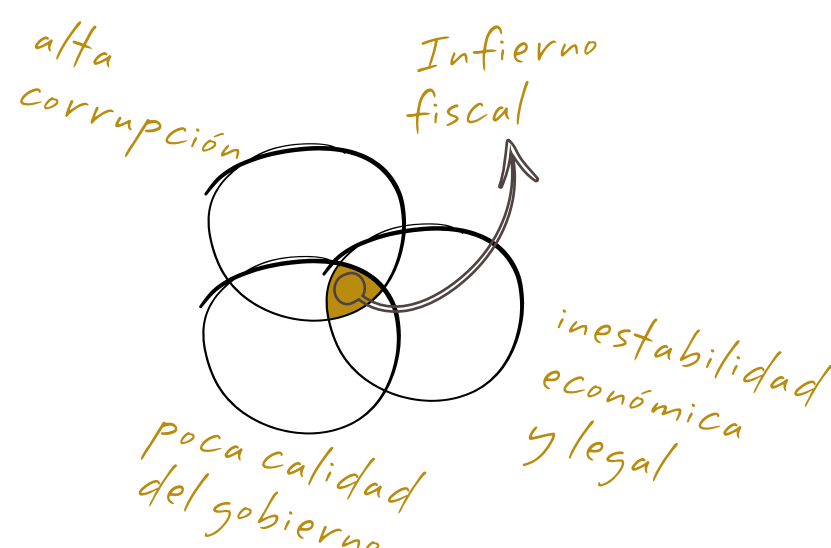
A tener en cuenta: propiedad privada, cambios impositivos, previsibilidad, calidad del gobierno.

*+ calidad del gobierno
+ estabilidad económica y legal
+ altos impuestos*

= NO ES infierno fiscal

Por lo tanto, en los resultados, es posible que los países con gobiernos de alta calidad y estabilidad económica y legal tengan altos impuestos (por ej., Dinamarca), pero no se considerarían infiernos fiscales.

Los resultados obtenidos en esta segunda edición del índice respaldan nuestra visión de que no son solo los impuestos los que determinan la condición de infierno fiscal, sino la combinación de todos los factores.



De hecho, entre los primeros 13 países clasificados como infiernos fiscales se encuentran aquellos con impuestos bajos y altos, pero todos tienen gobiernos de baja calidad, alta corrupción y discrecionalidad, una gestión económica pobre, instituciones débiles y baja o nula seguridad jurídica.

PAÍSES ENTRE LOS PRIMEROS 13 INFIERNOS FISCALES

IMPUESTOS BAJOS Y ALTOS
GOBIERNOS DE BAJA CALIDAD
ALTA CORRUPCIÓN
GESTIÓN ECONÓMICA POBRE
INSTITUCIONES DÉBILES

SITUACIÓN GENERAL





Entre el Índice Infiernos Fiscales de 2022 y esta edición del índice de 2023 (recordemos que se utilizan los datos del año anterior, es decir de 2020 y de 2021 respectivamente) hemos observado un deterioro general de la situación global.

El mundo se ha acercado un poco más a convertirse en un infierno tributario. Aunque la situación actual aún no es grave, lo que más nos preocupa es la tendencia global.

En el año 2020, el puntaje promedio obtenido fue de 6.21 para todos los países analizados, mientras que en 2021, se elevó a 6.48. Esto quiere decir que el mundo, en promedio, claramente ha empeorado en los temas que nos ocupan.

Recordemos que, para considerarse un infierno fiscal, el puntaje de un país debe ser de 8.6 o superior. Sin embargo, para entrar en zona de riesgo, es decir, no ser considerado un país "normal", el puntaje debe ser de 7 o superior.

Este resultado es consistente con lo que ha ocurrido en el mundo durante 2020 y 2021. La mayoría de los países, debido a la pandemia de COVID-19, han implementado medidas que aumentan el riesgo de ser un infierno tributario, entre otras:

-  Aumento de impuestos.
-  Incremento del gasto y el déficit gubernamental.
-  Restricciones o limitaciones de libertades individuales, como cuarentenas y confinamientos, limitaciones a movilidad, obligatoriedad de vacunación, limitación de voces críticas hacia las medidas del gobierno, entre otras.
-  Debilitamiento de instituciones establecidas, reemplazadas por otras no electas o incluso *ad-hoc*, como Congreso o la justicia reemplazados por consejos de médicos o expertos.

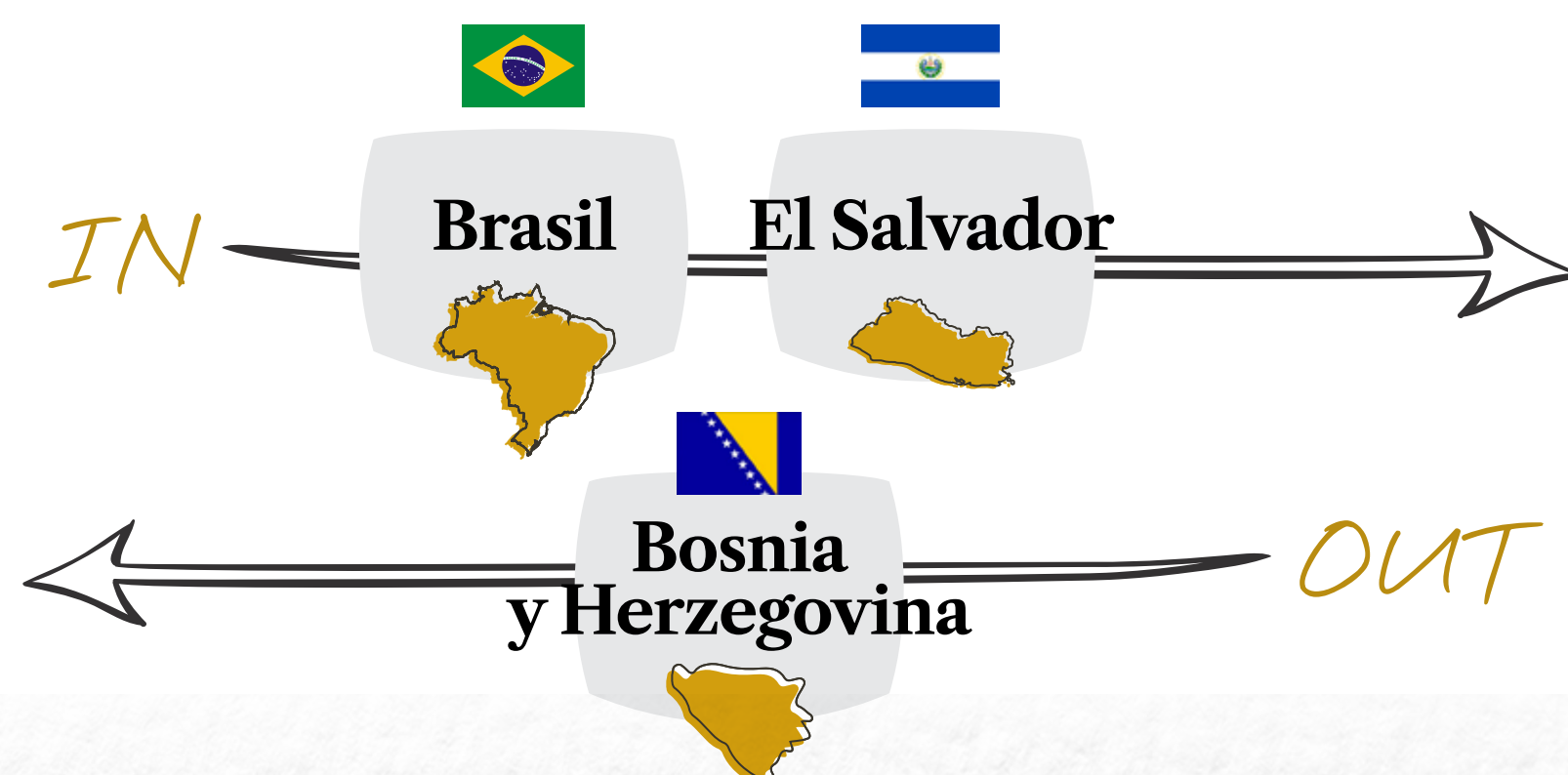
El promedio agregado de los países muestra que el mundo se encuentra, por ahora, dentro del rango considerado “normal”. No estamos frente a Estados que demuestren una especial predisposición a respetar los derechos de propiedad, y mucho menos de privacidad de los individuos, ni tampoco buscan mantener los impuestos bajos o fomentar la competencia fiscal. Por el contrario, nos encontramos a tan solo 0.5 puntos del límite que indica que **el mundo en su conjunto se considera en riesgo de transformarse en un gran infierno tributario.**

Para el informe de este año, tenemos un total de 13 países clasificados como infiernos tributarios, con dos nuevos países que se agregan a la lista, y uno que logró salir de ella para beneficio de sus habitantes.

El país que salió de nuestra lista es Bosnia y Herzegovina, que lo hizo por poco, con un puntaje de 8.0 (en comparación con 9.2 del año anterior), y por ende, se encuentra aún en zona riesgosa.


Sin embargo, hay dos nuevos integrantes en la lista: Brasil y El Salvador. Ambos países estaban en zona de riesgo en 2021, y finalmente ingresaron al *ranking*. Estos cambios desafortunadamente acentúan el dominio latinoamericano de nuestro índice.

Si bien analizaremos cada uno de los países en detalle más adelante, cabe destacar que Brasil ingresa a la lista principalmente por un deterioro de los indicadores cuantitativos, mientras que El Salvador ingresa por un marcado deterioro de sus indicadores cualitativos, lo que marca un detrimento de sus instituciones y otras áreas. Habrá que ver si las promesas de baja de impuestos del presidente Bukele tienen, o no, algún efecto sobre la posición de El Salvador en este *ranking* en el futuro.



Dentro del ranking se observan varios cambios significativos:

1) El podio se mantiene igual con Bielorrusia, Venezuela y Argentina, pero se nota un deterioro del puntaje de Argentina a 10.4 (comparado con el 10.0 puntos registrados el año anterior).



2) A pesar de ser un infierno tributario, la Federación Rusa mejora considerablemente sus indicadores. En el índice de 2020, la Federación Rusa empató en el tercer lugar con Argentina y Ucrania, obteniendo un puntaje de 10. Sin embargo, en la actualidad, ha descendido al noveno lugar, con un puntaje de 9.2. Esto se debe a una disminución en los indicadores cualitativos, aunque la calidad institucional sigue siendo la misma.



3) Lo que llama más la atención es, sin duda, el deterioro de Brasil, que pasó de estar fuera de la lista a ocupar el quinto lugar. Los demás países no experimentaron cambios significativos en sus puntajes.

RANKING 2023 DE INFIERNOS FISCALES



Bielorrusia



#1.



Bielorrusia



En el primer puesto se encuentra nuevamente Bielorrusia, conocido por sus cultivos de papa y tractores, y por ser uno de los países más pobres de Europa en términos de riqueza total.

Es importante destacar que es el único país de Europa gobernado por un dictador de estilo tradicional, Alexander Lukashenko, aliado de Putin y que permitió el paso de tanques y soldados rusos hacia Kiev durante la invasión a Ucrania.

Al analizar los datos, observamos un importante deterioro en los indicadores de calidad del gobierno en Bielorrusia más que un aumento en la presión fiscal. Es evidente que este país prioriza los privilegios e intereses de su gobernante y sus aliados por encima de los derechos individuales de sus ciudadanos.



Minsk, Bielorrusia



Venezuela



#2. 

Venezuela



En el segundo lugar, por segunda vez consecutiva, se encuentra Venezuela. Este país solía ser uno de los más prósperos, ricos y tolerantes de Latinoamérica, pero ha sido gobernado por dos dictadores populistas de izquierda desde la elección de Hugo Chávez como presidente en 1999.

Lamentablemente, la crisis humanitaria y política que afecta al país parece no tener un fin cercano. Esto ha llevado a que cerca del 90% de la población se encuentre por debajo de la línea de pobreza, y más de 5 millones de venezolanos se hayan visto obligados a emigrar.

Aunque ha habido cierta recuperación desde la caída, aún queda mucho por recorrer y, además, no parece que el dictador Maduro tenga intenciones de abandonar el poder en el corto plazo, más allá de la convocatoria a elecciones primarias entre los partidos de la “oposición”, que debería terminar en la elección de una sola fuerza para competir contra el dictador.



Crisis humanitaria



Refugiados venezolanos



Presidente Maduro



Caracas, Venezuela



Argentina

#3. 

Argentina



El podio del índice se ha mantenido sin cambios de un año a otro, al igual que el tercer puesto en el *ranking*. Argentina ocupa este puesto de nuevo. Esto se debe principalmente a su elevado endeudamiento, alta inflación (alrededor del 100% en 2022, la cifra más alta en tres décadas) y a la debilidad de sus instituciones (el gobierno ha aumentado o creado 24 impuestos desde que asumió).

La inflación descontrolada ha generado una situación muy complicada para muchos. Se han desarrollado múltiples mercados cambiarios paralelos, las reservas del Banco Central son prácticamente inexistentes y se estima que el déficit fiscal consolidado, incluyendo el del Banco Central, es del 8% o incluso más del PBI. Además, la deuda soberana y la del Banco Central está aumentando a un ritmo insostenible.

Argentina ha tenido un historial destacado en cuanto a *defaults* desde la Segunda Guerra Mundial, siendo el país con la mayor duración en esta situación y habiendo incurrido en falta de pagos en múltiples ocasiones.

Además, ha llevado a cabo la confiscación de los ahorros de su población como medida para enfrentar crisis financieras, más de cinco veces. Es importante destacar que la protección del estado de derecho y la privacidad de la información de los ciudadanos es prácticamente inexistente en este país.



Inflación alta



Cambio paralelo



Crisis financiera



Buenos Aires, Argentina

Ucrania

#4. 

Ucrania



Ucrania pasó del quinto al cuarto puesto en el *ranking* este año, paradójicamente debido a la mejora de la Federación Rusa, que le dejó el lugar. Aunque nuestras proyecciones de una mejora en Ucrania aún no se han materializado, creemos que el país tiene el potencial para superar la invasión que está sufriendo por parte de Rusia y Bielorrusia.

Además, Ucrania ha iniciado un proceso de acercamiento a Occidente y de implementación de reformas que muy probablemente se reflejará en una mejora en su posición en el índice en el corto plazo.



Acercamiento a Occidente



Dificultad económica



Invasión rusa



Kiev, Ucrania



Brasil

#5. 

Brasil



El país ingresa en la categoría de infierno tributario en el año 2021. Su entrada es tan significativa que se sitúa directamente en el quinto puesto de la tabla. Esta situación no se debe tanto a un aumento en la presión fiscal (que, de hecho, se ha reducido) o a la inflación (el gobierno de Bolsonaro ha implementado medidas serias para controlarla en 2021), sino principalmente a un incremento del gasto público y un deterioro en la calidad institucional del gobierno. Habrá que ver qué sucede en los próximos años con Lula en el poder, sobre todo en materia de presión tributaria.

Brasil es la economía más grande de Sudamérica, con una influencia en toda la región. Es un importante exportador de *commodities* y cuenta con una base industrial amplia y diversificada. En este caso, el índice refleja no solo la volatilidad de los países sudamericanos, sino también la falta de solidez institucional que los caracteriza, lo que genera dudas en cuanto a la seguridad de la propiedad privada, la inversión y los derechos individuales.



Falta de solidez institucional



Gasto público



Industria diversificada



Brasilia, Brasil



México

#6. 

México



Se encuentra entre las 15 economías más grandes del mundo y es la segunda más grande de América Latina. El país posee instituciones macroeconómicas sólidas y está abierto al comercio, lo que parecería indicar que no debería ser un infierno tributario. Sin embargo, la calidad de sus instituciones es baja y, en el último año, ha empeorado aún más debido a un gobierno populista que busca aumentar los impuestos y realizar cambios en la sociedad que son resistidos. Estos cambios indicarían una mayor intervención estatal en los derechos de los ciudadanos.

Entre la publicación del índice anterior y el actual, México también ha subido en el listado de posiciones, principalmente por el deterioro en la calidad de su gobierno, más que por un deterioro en sus indicadores macroeconómicos.



Calidad institucional baja



Intervención estatal



Apertura al comercio



México DF, México

Bolivia

#7. 

Bolivia



Uno de los países más pobres de la región, se mantiene en el séptimo lugar. Es sorprendente que no haya subido de posición, considerando las irregularidades institucionales que ocurrieron entre la renuncia de Evo Morales en 2019, la entrega del poder por parte de Jeanine Áñez en diciembre de 2020, su posterior encarcelamiento y la creación del impuesto a las grandes fortunas.



Crisis institucional



Opositores encarcelados



Impuesto a la fortuna



La Paz, Bolivia



Nicaragua

#8.



Nicaragua



Este país ha descendido de lugar en el *ranking* posicionándose debajo de Bolivia, pero esto no se debe a que el gobierno de Ortega haya mejorado las condiciones de sus habitantes o del país, de hecho, su puntaje ha empeorado. Simplemente, Bolivia y Brasil han experimentado una decadencia aún mayor.

Hay dos aspectos que se mantienen invariables en relación con el año anterior en el caso de Nicaragua. En primer lugar, el país sigue siendo uno de los menos desarrollados de América Latina, y el acceso a los servicios básicos sigue siendo un desafío diario.

En segundo lugar, Nicaragua sigue siendo una dictadura, una de las tres que existen en la región, junto con Cuba y Venezuela. De hecho, sus indicadores cuantitativos son bajos, con un promedio de 4.67 (lo cual es atípico para un país considerado un infierno tributario). Sin embargo, es la calidad de su gobierno lo que genera una calificación deficiente, con un puntaje de 17, solo superado en este aspecto por Venezuela y Haití en nuestro *ranking*.



Acceso al agua



Dictadura



Poca calidad de gobierno



Managua, Nicaragua



Federación Rusa

#9. Federación Rusa



Este año ha sido sorprendente ver cómo la Federación Rusa ha descendido del cuarto al noveno puesto en el índice. Este cambio no se debe a que su gobierno haya implementado reformas para bajar la presión fiscal o mejorar la calidad institucional, sino que lo que se observa en los últimos años, es que Vladimir Putin ha incrementado el avance del gobierno sobre los derechos individuales y la economía.

La mejora relativa de la Federación Rusa se debe más al deterioro de otros países, en particular Brasil, Nicaragua, Bolivia y México, que a sus propias virtudes. Aunque hay una ligera mejora a nivel del índice.

Sin embargo, es importante destacar que este índice se basa en datos de 2021 y no registra la invasión del país a Ucrania, que seguramente tendrá un fuerte impacto negativo en su posición en el índice.



Presión fiscal



Poca calidad institucional



Avance sobre derechos



Moscú, Federación Rusa



Surinam

#10. 

Surinam



Ha experimentado un ligero detrimento en sus indicadores, especialmente en lo que respecta a la calidad de su gobierno, aunque no es significativo. A pesar de esto, ha subido del puesto 12 al 10 en el índice. Sin embargo, el país continúa enfrentando grandes desafíos económicos, desigualdad social y una disminución en su Producto Interno Bruto (PIB).



Crisis económica



Desigualdad social



Pobreza



Paramaribo, Surinam



Honduras

#11. 

Honduras



Continúa siendo uno de los países más pobres del hemisferio occidental. Antes de los dos impactos sufridos en 2020, aproximadamente el 25,2% de la población hondureña vivía en situación de extrema pobreza, y casi la mitad de la población (4,4 millones de personas) vivían en condiciones de pobreza, según los indicadores oficiales.

Desde 2014, la reducción de este factor ha sido mínima, mientras que la pobreza extrema ha aumentado tanto en las áreas rurales desde 2014, como en las áreas urbanas desde 2017.

Además, la desigualdad en las zonas rurales ha experimentado un considerable incremento, pasando de un índice de Gini¹ de 0,431 en 2014 a 0,486 en 2019. En general, en 2019 Honduras tuvo el cuarto nivel más alto de desigualdad de ingresos, con un índice de Gini de 0,482, en la región de América Latina y el Caribe.

Si la reforma tributaria que pretende implementar el gobierno de Honduras se concreta, es posible que el país suba varias posiciones en nuestro *ranking*. Si a alguien le interesa específicamente este tema, hemos escrito un *paper* sobre esta reforma puntual y se lo puede encontrar en nuestro [website](#).



1. El índice de Gini mide la desigualdad de los ingresos de una población, tomando valores entre 0 y 1.

El Salvador

#12. 


El Salvador



Se ha sumado a la lista de países considerados como infiernos tributarios. En la edición anterior del índice, ya estaba muy cerca de ser incluido en esta categoría, pero este año ha completado la transición e ingresó oficialmente en el listado, ocupando el penúltimo lugar con una puntuación baja.

Este deterioro en la posición de El Salvador se debe a un ligero detrimento en sus indicadores cuantitativos y un deterioro en sus indicadores cualitativos. Será interesante observar si en el futuro el país puede mejorar y salir de esta categoría, o si su permanencia en el listado será más duradera.

		
<i>Gobierno de Bukele</i>	<i>Poca calidad institucional</i>	<i>Sistema judicial pobre</i>



San Salvador, El Salvador



Haití


#13. 


Haití



Haití ha experimentado una mejora en su desempeño, llegando al puesto número 13 en nuestro índice. Sin embargo, este progreso no se debe a una mejoría en sus indicadores, sino más bien a que otros países han empeorado en comparación. De hecho, Haití es un país que, desde la perspectiva de ser un infierno tributario, está

dividido en dos aspectos:

 Por un lado, su puntaje cuantitativo es muy bueno (2,67), mejor que países europeos como Dinamarca o Irlanda, que son considerados la antítesis de un infierno tributario.

 Son sus indicadores cualitativos los que lo clasifican como un infierno tributario, porque obtiene la calificación más alta de todas (18 sobre 18 puntos).

Haití es claramente un Estado fallido, un territorio donde el gobierno no puede proporcionar los servicios más básicos que la población necesita para desarrollarse adecuadamente.



Falta de servicios



Desastres naturales



Pobreza extrema



Port-au-Prince, Haiti



Índice de infiernos fiscales 2023

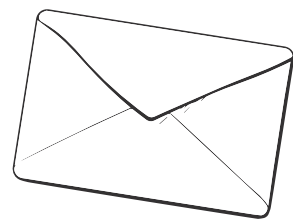
País	Cuantitativa	Cualitativa	Puntaje	Conclusión
Bielorrusia	6,67	17,00	10,80	Tax Hell
Venezuela	6,00	18,00	10,80	Tax Hell
Argentina	9,33	12,00	10,40	Tax Hell
Ucrania	8,00	14,00	10,40	Tax Hell
Brasil	8,67	12,00	10,00	Tax Hell
México	6,00	15,00	9,60	Tax Hell
Bolivia	5,33	16,00	9,60	Tax Hell
Nicaragua	4,67	17,00	9,60	Tax Hell
Federación Rusa	5,33	15,00	9,20	Tax Hell
Surinam	8,00	11,00	9,20	Tax Hell
Honduras	5,33	15,00	9,20	Tax Hell
El Salvador	6,00	13,00	8,80	Tax Hell
Haití	2,67	18,00	8,80	Tax Hell
Moldavia	7,33	10,00	8,40	Risky
Ecuador	6,00	12,00	8,40	Risky
Paraguay	5,33	13,00	8,40	Risky
Serbia	8,00	8,00	8,00	Risky
India	6,00	11,00	8,00	Risky
Bosnia y Herzegovina	4,67	13,00	8,00	Risky
Santo Tomé y Príncipe	4,67	13,00	8,00	Risky
Grecia	8,67	6,00	7,60	Risky
Italia	8,67	6,00	7,60	Risky
Guayana	5,33	11,00	7,60	Risky
Rumania	8,00	7,00	7,60	Risky
Armenia	6,67	9,00	7,60	Risky
Colombia	6,00	10,00	7,60	Risky
Trinidad y Tobago	6,00	10,00	7,60	Risky
Belice	4,67	12,00	7,60	Risky
Macedonia del Norte	7,33	7,00	7,20	Risky
Hungría	8,67	5,00	7,20	Risky
Guatemala	2,00	15,00	7,20	Risky
Dominica	8,67	5,00	7,20	Risky
Barbados	8,67	4,00	6,80	Normal
Croacia	7,33	6,00	6,80	Normal
Kosovo	3,33	12,00	6,80	Normal
Montenegro	6,67	7,00	6,80	Normal
Jamaica	6,67	7,00	6,80	Normal
Bulgaria	6,00	8,00	6,80	Normal
Perú	4,67	10,00	6,80	Normal
España	8,67	3,00	6,40	Normal
República Eslovaca	8,00	4,00	6,40	Normal
San Vicente y las Granadinas	8,00	4,00	6,40	Normal
República Dominicana	6,00	7,00	6,40	Normal
Santa Lucía	6,00	7,00	6,40	Normal
Estados Unidos	9,33	2,00	6,40	Normal
Chipre	7,33	4,00	6,00	Normal
Antigua y Barbuda	6,00	6,00	6,00	Normal
Panamá	4,67	8,00	6,00	Normal
Bélgica	8,67	1,00	5,60	Normal
Francia	8,67	1,00	5,60	Normal
Las Bahamas	6,67	4,00	5,60	Normal
Polonia	6,67	4,00	5,60	Normal
Costa Rica	6,00	5,00	5,60	Normal
Canadá	8,67	0,00	5,20	Normal
Reino Unido	8,00	1,00	5,20	Normal
Alemania	8,00	1,00	5,20	Normal
Eslovenia	8,00	1,00	5,20	Normal
Letonia	8,00	1,00	5,20	Normal
Portugal	7,33	2,00	5,20	Normal
Malta	6,67	3,00	5,20	Normal
Georgia	6,00	4,00	5,20	Normal
Saint Kitts y Nevis	5,33	5,00	5,20	Normal
Granada	5,33	5,00	5,20	Normal
República Checa	7,33	1,00	4,80	Normal
Austria	8,00	0,00	4,80	Normal
Islandia	8,00	0,00	4,80	Normal
Chile	6,00	3,00	4,80	Normal
Finlandia	7,33	0,00	4,40	Normal
Nueva Zelanda	7,33	0,00	4,40	Normal
Estonia	6,67	1,00	4,40	Normal
Lituania	6,67	1,00	4,40	Normal
Uruguay	6,00	2,00	4,40	Normal
Aruba	6,67	0,00	4,00	Normal
Puerto Rico	3,33	5,00	4,00	Normal
Países Bajos	6,67	0,00	4,00	Normal
San Marino	5,33	0,00	3,20	Normal
Noruega	5,33	0,00	3,20	Normal
Suecia	5,33	0,00	3,20	Normal
Dinamarca	5,33	0,00	3,20	Normal
Luxemburgo	4,67	0,00	2,80	Normal
Suiza	4,67	0,00	2,80	Normal
Irlanda	4,00	0,00	2,40	Normal



Contáctenos

¿Necesita más información?

Para obtener más información o para agendar una entrevista con nuestro fundador, Martin Litwak, por favor entre en contacto con el equipo a través de



info@the1841foundation.com



THE
1841
FOUNDATION

ÍNDICE DE
INFIERNOS
FISCALES
2023

www.the1841foundation.com



@1841Foundation