

THE
I84I
FOUNDATION

ÍNDICE DE
INFIERNOS
FISCALES
2024



INFORMACIÓN GENERAL

The 1841 Foundation es una organización sin fines de lucro dedicada a la defensa de la privacidad y el derecho a propiedad de los individuos, así como a la promoción de la competencia fiscal entre países.

Nuestra misión incluye impulsar iniciativas educativas relevantes, divulgar información sobre normativas clave y sensibilizar a la opinión pública sobre estos temas complejos mediante campañas en medios de comunicación.

“La condición de ‘infierno’ no se limita únicamente a ser un país donde los contribuyentes pagan mucho, sino que es un concepto más amplio y complejo. Si bien la presión fiscal es la que carga el mayor peso, creemos que un ‘infierno fiscal’ no se refiere solo a un país con altos impuestos, sino más bien a uno en el cual el Estado de derecho es débil y los derechos a la privacidad y a la propiedad no se aplican o protegen adecuadamente.”

Martín Litwak
Fundador

Como parte de nuestras iniciativas, hemos desarrollado el **Índice de Infiernos Fiscales**, una herramienta que identifica aquellas jurisdicciones que combinan elevados niveles impositivos con baja o nula seguridad jurídica.

Este índice se basa en un análisis exhaustivo de datos cualitativos y cuantitativos proporcionados anualmente por instituciones como el FMI y el Banco Mundial.

Acerca del análisis de los datos

La creación del **Índice de Infiernos Fiscales** se basa en la recopilación y análisis crítico de información proporcionada por fuentes públicas confiables.

Los datos examinados incluyen no solo información fiscal, sino también información sobre los gobiernos y su capacidad para funcionar de manera eficiente y efectiva para sus ciudadanos.



Cuarta edición

INFIERNOS FISCALES

ALCANCE DE LA INVESTIGACIÓN

Para esta edición nos hemos concentrado en Europa y América, abarcando un total de más de 80 países.

FUENTE DE LOS DATOS

Información se ha obtenido de fuentes públicas, específicamente del Fondo Monetario Internacional (FMI) y del Banco Mundial.

Año de referencia de los datos

2023




ALCANCE DE LA INVESTIGACIÓN

82

países

METODOLOGÍA

El análisis se llevó a cabo evaluando a los países en dos dimensiones principales:




Área cuantitativa (60% del puntaje total):
Incluye indicadores como:

- Presión fiscal: Impuestos totales como porcentaje del PIB.
- Presión de la deuda: Relación entre deuda pública y PIB.
- Presión fiscal inflacionaria: Medida por índices de inflación.
- Potencial presión fiscal: Diferencia entre gasto e ingresos públicos en relación con el PIB.



Área cualitativa (40% del puntaje total):
Se evaluaron indicadores relacionados con la calidad de la gobernanza:

- Voz y rendición de cuentas.
- Estado de derecho.
- Calidad regulatoria.
- Estabilidad política.
- Eficacia del gobierno.
- Control de la corrupción.



NOTAS DEL AUTOR

¿Qué es un infierno fiscal?

Aunque la presión fiscal **-en realidad, el esfuerzo fiscal-** es un factor importante, consideramos que un "infierno fiscal" no se limita a ser un país con altos impuestos. Más bien, se trata de un lugar donde el Estado de derecho es débil y los derechos a la privacidad y la propiedad no se protegen adecuadamente.

Además de la carga impositiva, también deben considerarse elementos como la protección de la propiedad privada, la facilidad con que un país puede cambiar sus políticas fiscales, la previsibilidad en la toma de decisiones y la calidad de su gobierno.

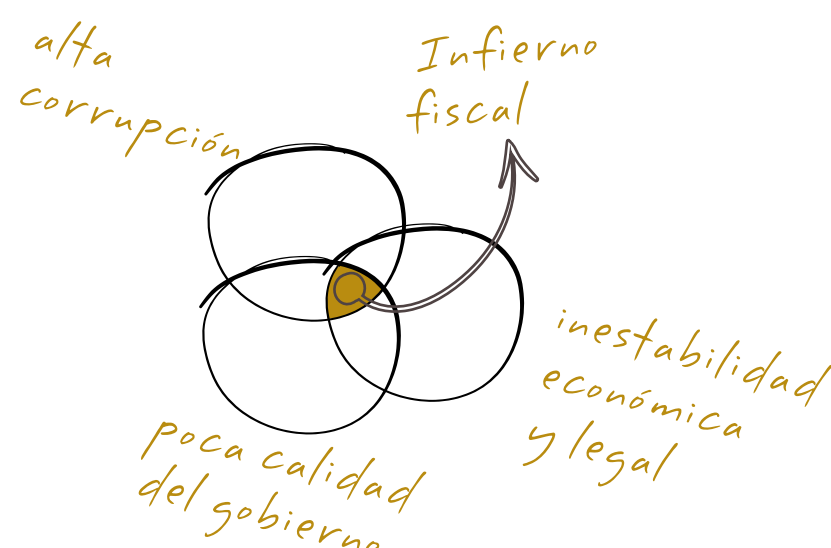
A tener en cuenta: propiedad privada, cambios impositivos, previsibilidad, calidad del gobierno.

*+ calidad del gobierno
+ estabilidad económica y legal
+ altos impuestos*

= NO ES infierno fiscal

Por ello, en los resultados de este índice, algunos países con altos impuestos, pero con gobiernos de alta calidad y estabilidad económica y legal (por ejemplo, Dinamarca) no se consideran infiernos fiscales.

Los hallazgos de esta cuarta edición del **Índice de Infiernos Fiscales** confirman nuestra visión: no son solo los impuestos los que definen un infierno fiscal, sino una combinación de factores como los mencionados.



De hecho, entre los 12 países peor clasificados en esta edición **-y por lo tanto catalogados como infiernos tributarios-** se encuentran tanto jurisdicciones con impuestos altos como bajos. Lo que todos tienen en común es la presencia de gobiernos de baja calidad, alta corrupción y discrecionalidad, una gestión económica deficiente e instituciones débiles.

PAÍSES ENTRE LOS PRIMEROS 12 INFIERNOS FISCALES

IMPUESTOS BAJOS Y ALTOS
GOBIERNOS DE BAJA CALIDAD
ALTA CORRUPCIÓN
GESTIÓN ECONÓMICA POBRE
INSTITUCIONES DÉBILES

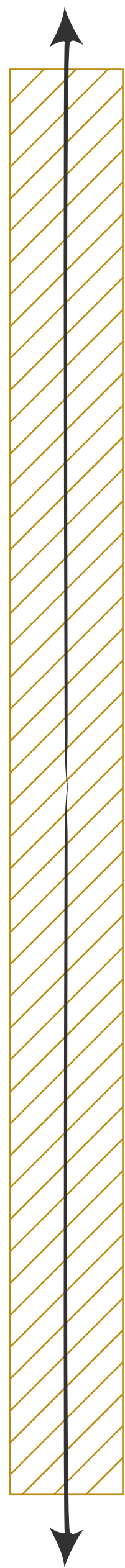
SITUACIÓN GENERAL

El Índice de Infiernos Fiscales 2024, elaborado con datos correspondientes al año 2023, revela, por primera vez desde que existe el mismo, una leve mejora en la situación global. Este año, el promedio general del índice ha descendido a 6.07, lo que sugiere un ligero alejamiento del escenario en el que el mundo entero se convierta en un "infierno tributario", aunque obviamente la batalla no está ganada ni muchísimo menos. Por otro lado, **solo 12 países califican este año como infiernos tributarios**, una reducción significativa en comparación con periodos anteriores. A modo de ejemplo, en la edición inmediata anterior de este índice, 15 países calificaron como infiernos tributarios.



RANKING 2024 DE INFIERNOS FISCALES

peor



mejor

#1. 
**Federación
Rusa**
10.8 

#2. 
Venezuela
10.8 

#3. 
Argentina
10.4 

#4. 
Ucrania
10.4 



#5. 
Bielorrusia
10.0 

#6. 
Ecuador
9.6 

#7. 
Bolivia
9.2 

#8. 
Brasil
9.2 

#9. 
México
9.2 

#10. 
Colombia
8.8 

#11. 
Moldavia
8.8 

#12. 
Nicaragua
8.8 

Federación Rusa



#1. Federación Rusa



La Federación Rusa encabeza este año el ranking de infiernos fiscales, reflejando un deterioro considerable en los indicadores cualitativos y cuantitativos. Este resultado es consecuencia directa de la prolongada guerra contra Ucrania, que ha impactado profundamente la economía y la calidad del gobierno.

Las guerras son costosas, y Rusia no ha sido la excepción: los elevados gastos militares y las sanciones internacionales han mermado la capacidad económica del país, aumentando el déficit fiscal y disminuyendo la confianza en las instituciones.


Además, las medidas autoritarias y la falta de respeto por los derechos individuales y la propiedad privada han empeorado significativamente su posición. Aunque los datos reflejan un panorama de 2023, las recientes declaraciones de Vladimir Putin confirman que la economía rusa sigue deteriorándose, lo que sugiere que Rusia continuará siendo un infierno fiscal en el futuro inmediato.



Prolongada guerra



Déficit fiscal



Medidas autoritarias



Moscú, Federación Rusa

Venezuela



#2. 

Venezuela



Venezuela es un habitual en los primeros lugares de este ranking, ocupando nuevamente el segundo puesto. Su puntaje se debe a los pésimos resultados en los indicadores cualitativos, donde obtiene la puntuación más alta del índice, un reflejo del colapso institucional y la incapacidad del

gobierno para garantizar las necesidades básicas de la población.

La economía venezolana sigue marcada por la hiperinflación, el desabastecimiento crónico y un gobierno fallido que perpetra fraudes electorales y reprime las libertades civiles. A pesar de que los datos reflejan la situación de 2023, las controversias electorales de 2024 apuntan a un escenario aún más desalentador en términos de gobernanza y calidad institucional.



Colapso institucional



Necesidades insatisfechas



Hiperinflación



Caracas, Venezuela



Argentina



#3. 

Argentina



Argentina se posiciona en el tercer lugar del ranking, retornando al podio tras un año 2023 marcado por un severo deterioro económico. La inflación, que alcanzó un asombroso 211%, y una deuda pública del 150% del PIB reflejan una economía desordenada e inestable.

Además, el déficit fiscal y cuasifiscal de 15 puntos porcentuales, junto con restricciones al comercio exterior y al mercado cambiario, han minado la confianza en el país.

Aunque hubo cierta esperanza en 2022 con mejoras en algunos indicadores, las malas políticas implementadas durante 2023 han revertido cualquier avance, consolidando a Argentina como un infierno fiscal.

La expectativa es que, a medida que vayan teniendo efectos las reformas introducidas por el gobierno de Javier Milei, quien asumió la presidencia del país en diciembre de 2023, la situación del país mejore. Para ello, no solo deben mantenerse las tendencias hacia la desregulación y la desburocratización y la reducción del gasto público, sino que debe mejorar la seguridad jurídica, levantarse el Cepo y encararse una reforma tributaria integral.



Inflación alta



Deuda pública



Déficit fiscal



Buenos Aires, Argentina

Ucrania

#4. 

Ucrania



Ucrania, a pesar de los esfuerzos por mejorar su gobernanza, enfrenta un contexto devastador debido a la agresión rusa. Los ataques constantes contra su infraestructura energética, ciudades y fábricas han generado un colapso económico, con un aumento de la deuda pública y una disminución del crecimiento económico.

Aunque el país arrastra problemas históricos de corrupción e ineficiencia institucional, el conflicto ha exacerbado sus dificultades. La combinación de un entorno hostil y un gobierno que enfrenta desafíos existenciales explica por qué Ucrania sigue siendo considerada un infierno fiscal.



Agresión rusa



Colapso económico



Corrupción e ineficiencia



Kiev, Ucrania



Bielorrusia



#5. 

Bielorrusia



Bielorrusia continúa en el ranking de infiernos fiscales debido a su sistema de gobierno autoritario liderado por Alexander Lukashenko, quien replica en menor escala las políticas de Vladimir Putin.

El país muestra un irrespeto sistemático por los derechos individuales y de propiedad, mientras que su economía está altamente debilitada por su complicidad con la guerra en Ucrania. La dependencia de Rusia y las políticas represivas han consolidado su posición en el ranking.

Para quienes no están muy al corriente de lo que sucede políticamente en este país, desde la creación del cargo de presidente han sido celebradas seis elecciones: en 1994, 2001, 2006, 2010, 2015 y 2020. Aleksandr Lukashenko ha sido la única persona que ha ocupado dicho cargo desde las elecciones de 1994.



Derechos violentados



Economía debilitada



Gobierno autoritario



Minsk, Bielorrusia



Ecuador

#6. 

Ecuador



Ecuador presenta un deterioro notable en sus indicadores cualitativos, resultado de la inestabilidad política y un aumento en las medidas fiscales que han afectado a la inversión y a la confianza económica. El país se enfrenta a problemas estructurales que dificultan una mejora en su posición en el ranking.




Inestabilidad política



Medidas fiscales



Problemas estructurales



Quito, Ecuador



Bolivia

#7. 

Bolivia



El caso de Bolivia es preocupante, ya que se ha visto afectado por políticas fiscales desordenadas y una caída significativa en las reservas del Banco Central.

La incapacidad de los ahorristas para retirar sus depósitos en dólares genera un clima de desconfianza generalizada, mientras que las acciones del gobierno, encabezado por el Movimiento al Socialismo, muestran un desprecio por los derechos de propiedad y la privacidad.

Aunque sus indicadores cuantitativos están en zona de riesgo, son los cualitativos los que colocan a Bolivia firmemente en la categoría de infierno tributario.

En un año con elecciones presidenciales, las continuas peleas entre Arce y Evo Morales y la falta de un candidato presidencial que pueda llevar tranquilidad al mercado son cuestiones que preocupan de cara al futuro. La inestabilidad política es una de las principales causantes de inseguridad jurídica.



Caída de reservas



Desconfianza generalizada



Desprecio por los derechos



La Paz, Bolivia



Brasil

#8. 

Brasil



La vuelta de Lula al poder no marcó el regreso del presidente moderado de sus dos mandatos anteriores, sino la llegada de un líder con una voracidad fiscal significativamente mayor y un menor respeto por las instituciones, la propiedad privada y los derechos individuales.

Brasil continúa siendo un infierno fiscal con indicadores cualitativos altos, pero no extraordinariamente elevados, y con indicadores cuantitativos muy deteriorados.

En 2024, observamos cómo este deterioro persiste: el déficit fiscal está completamente fuera de control, mientras que el Banco Central interviene constantemente para evitar una devaluación de la moneda. Al mismo tiempo, circulan rumores de que la única forma de cerrar el déficit sería a través de un aumento de impuestos o una brusca devaluación que licuaría los pasivos del gobierno, afectando inevitablemente los activos de las personas.

Este escenario ya era visible en 2023, y todo apunta a que, en 2024, la posición de Brasil en el ranking del **Índice de Infiernos Fiscales** se verá aún más afectada. Es lamentable, ya que Brasil, en su momento, fue una nación interesante que ni siquiera figuraba en el ranking de países tributariamente hostiles hasta el **Índice de Infiernos Fiscales 2023** (con datos de 2021).



Voracidad fiscal



Déficit fiscal



Moneda inestable



Curitiba, Brasil

México

#9. 

México



México continúa en el ranking de los infiernos fiscales, ocupando este año el noveno lugar. El gobierno de Andrés Manuel López Obrador (AMLO) ha demostrado un profundo desdén por las instituciones, la propiedad privada y los derechos individuales, implementando una política que subordina todo al interés colectivo. Esto se refleja principalmente en

los indicadores cualitativos, siendo este el principal motivo por el que México figura en el índice, más que por sus indicadores cuantitativos, que aún mantienen un buen desempeño.

Desafortunadamente, las elecciones de 2024 parecen indicar que México seguirá en la misma dirección. Por un lado, el candidato confirmado para las elecciones presidenciales promete incluso radicalizar aún más las políticas de AMLO. Esto podría reflejarse no solo en un mayor deterioro de los ya elevados indicadores cualitativos, sino también, y de forma más notable, en los indicadores cuantitativos de su economía.

Además, el resultado de las elecciones en Estados Unidos podría poner aún más presión sobre la economía mexicana, contribuyendo a su deterioro y generando mayor incertidumbre sobre el futuro económico del país.



Desdén por instituciones



Economía en deterioro



Pro-interés colectivo



Colombia

#10. 

Colombia



En el caso de Colombia estamos viendo el impacto de las políticas del nuevo gobierno que también al igual que en México, Brasil, Ecuador y Bolivia se inclina hacia la izquierda, con un profundo desprecio hacia la institucionalidad, hacia la propiedad privada, hacia los derechos individuales y hacia la privacidad.

Todo esto hace que Colombia avance un poco en el ranking de infiernos tributarios consolidándose en el mismo.



Desprecio por instituciones



Anti derechos individuales



Desdén por la privacidad



Bogotá, Colombia



Moldavia

#11. 

Moldavia



Moldavia se posiciona en el puesto número 11 del índice, con un puntaje total de 8.8. Este resultado es el reflejo de una combinación de indicadores cualitativos y cuantitativos que evidencian los retos significativos que enfrenta el país.

El gobierno moldavo enfrenta un entorno caracterizado por una baja calidad institucional, políticas fiscales poco atractivas y una corrupción sistémica que socava la confianza tanto de los inversionistas como de los ciudadanos.

Aunque el país muestra ciertos avances en indicadores cuantitativos, como tasas impositivas relativamente competitivas en comparación con otras naciones de la región, estos no logran compensar los graves problemas de gobernanza. La falta de respeto por los derechos individuales y la prevalencia de una gestión deficiente posicionan a Moldavia firmemente en la categoría de infierno fiscal.



Baja calidad institucional




Malas políticas fiscales



Corrupción sistemática



Chisinau, Moldavia



Nicaragua

#12.



Nicaragua



Que Nicaragua sea considerado un infierno fiscal no es una sorpresa. Sin embargo, lo que resulta sorprendente es que ocupe el puesto número 12 en el índice, considerando la cuestionable calidad de su gobierno.

Este posicionamiento se debe a que sus indicadores cuantitativos son relativamente buenos, aunque la realidad es que los cualitativos son sumamente deficientes. Estos últimos reflejan un gobierno que no respeta los derechos de propiedad, la privacidad de sus ciudadanos ni los derechos más básicos.

El gobierno de Nicaragua es un vestigio de la era de la Guerra Fría. El sandinismo permanece en el poder, implementando muchas de las mismas políticas que aplicaba en aquel entonces, perpetuando un sistema que obstaculiza el desarrollo institucional y económico del país.



Mala calidad de gobierno



Desarrollo obstaculizado



Sin respeto a la propiedad



Managua, Nicaragua



Índice de infiernos fiscales 2024

País	Cuantitativa	Cualitativa	Puntaje	Conclusión
Federación Rusa	6.67	17.00	10.80	Tax Hell
Venezuela	6.00	18.00	10.80	Tax Hell
Argentina	10.00	11.00	10.40	Tax Hell
Ucrania	8.00	14.00	10.40	Tax Hell
Bielorrusia	5.33	17.00	10.00	Tax Hell
Ecuador	6.67	14.00	9.60	Tax Hell
Bolivia	5.33	15.00	9.20	Tax Hell
Brasil	8.00	11.00	9.20	Tax Hell
México	5.33	15.00	9.20	Tax Hell
Colombia	7.33	11.00	8.80	Tax Hell
Moldavia	7.33	11.00	8.80	Tax Hell
Nicaragua	3.33	17.00	8.80	Tax Hell
Bosnia y Herzegovina	5.33	13.00	8.40	Risky
Haití	2.00	18.00	8.40	Risky
Honduras	4.00	15.00	8.40	Risky
Macedonia del Norte	7.33	9.00	8.00	Risky
Paraguay	5.33	12.00	8.00	Risky
Surinam	6.00	11.00	8.00	Risky
Dominica	9.33	5.00	7.60	Risky
El Salvador	5.33	11.00	7.60	Risky
India	6.00	10.00	7.60	Risky
Perú	4.67	12.00	7.60	Risky
Serbia	6.67	9.00	7.60	Risky
Rumania	7.33	7.00	7.20	Risky
Hungría	8.00	6.00	7.20	Risky
Santo Tomé y Príncipe	4.67	11.00	7.20	Risky
Guayana	4.00	11.00	6.80	Normal
República Dominicana	6.00	8.00	6.80	Normal
Guatemala	1.33	15.00	6.80	Normal
Italia	8.00	5.00	6.80	Normal
Belice	4.67	10.00	6.80	Normal
Armenia	4.00	10.00	6.40	Normal
Bulgaria	6.67	6.00	6.40	Normal
Jamaica	6.00	7.00	6.40	Normal
Montenegro	6.00	7.00	6.40	Normal
Polonia	7.33	5.00	6.40	Normal
República Eslovaca	7.33	5.00	6.40	Normal
España	8.67	3.00	6.40	Normal
Kosovo	2.00	12.00	6.00	Normal
Grecia	6.67	5.00	6.00	Normal
Panamá	4.00	9.00	6.00	Normal
Trinidad y Tobago	3.33	10.00	6.00	Normal
Francia	8.67	1.00	5.60	Normal
Malta	7.33	3.00	5.60	Normal
Croacia	6.00	5.00	5.60	Normal
Bélgica	8.00	1.00	5.20	Normal
Reino Unido	8.00	1.00	5.20	Normal
Granada	5.33	5.00	5.20	Normal
Letonia	6.67	3.00	5.20	Normal
San Vicente y las Granadinas	6.00	4.00	5.20	Normal
Austria	7.33	1.00	4.80	Normal
Costa Rica	5.33	4.00	4.80	Normal
Georgia	4.00	6.00	4.80	Normal
Alemania	7.33	1.00	4.80	Normal
San Cristóbal y Nieves	4.67	5.00	4.80	Normal
Las Bahamas	5.33	4.00	4.80	Normal
Estados Unidos	6.67	2.00	4.80	Normal
Antigua y Barbuda	4.67	5.00	4.80	Normal
St. Lucía	4.67	5.00	4.80	Normal
Barbados	5.33	3.00	4.40	Normal
Chipre	5.33	3.00	4.40	Normal
República Checa	7.33	0.00	4.40	Normal
Islandia	7.33	0.00	4.40	Normal
Nueva Zelanda	7.33	0.00	4.40	Normal
Eslovenia	7.33	0.00	4.40	Normal
Estonia	6.67	1.00	4.40	Normal
Finlandia	6.67	1.00	4.40	Normal
Noruega	7.33	0.00	4.40	Normal
Portugal	5.33	2.00	4.00	Normal
Puerto Rico	2.00	7.00	4.00	Normal
Canadá	6.67	0.00	4.00	Normal
Uruguay	6.00	1.00	4.00	Normal
Chile	4.67	2.00	3.60	Tax Heaven
Suecia	5.33	1.00	3.60	Tax Heaven
Lituania	4.67	1.00	3.20	Tax Heaven
Países Bajos	4.67	1.00	3.20	Tax Heaven
Luxemburgo	5.33	0.00	3.20	Tax Heaven
Suiza	4.67	0.00	2.80	Tax Heaven
San Marino	4.67	0.00	2.80	Tax Heaven
Aruba	3.33	1.00	2.40	Tax Heaven
Dinamarca	4.00	0.00	2.40	Tax Heaven
Irlanda	3.33	0.00	2.00	Tax Heaven

Países líderes en fiscalidad y seguridad jurídica

Al final de la tabla encontramos a los países que no solo evitan ser clasificados como infiernos tributarios, sino que sobresalen como auténticos paraísos fiscales. Este año, los países con mejor desempeño son:



Irlanda:

Destaca por mantener tasas impositivas moderadas y un índice cuantitativo equilibrado, lo que la convierte en un destino atractivo para empresas e individuos.



Dinamarca:

Reconocida mundialmente por sus altos estándares de gobernanza, ocupa consistentemente los primeros puestos en calidad institucional y transparencia, no solo dentro de la muestra del índice, sino también a nivel global.

Ambos países reflejan modelos exitosos que logran combinar eficiencia fiscal con sistemas de gobernanza sólidos.

Países que siempre han sido infiernos fiscales

Con la cuarta edición del índice ya publicada, es interesante observar qué países han sido clasificados como infiernos fiscales en todas las ediciones anteriores y continúan firmemente en esa categoría. Esto refleja sistemas fiscales caracterizados por altos niveles de impuestos, regulaciones sofocantes y, en muchos casos, inestabilidad política o económica que agrava la carga sobre los contribuyentes.

Los países que han sido consistentemente Infiernos fiscales en las cuatro ediciones del índice son:



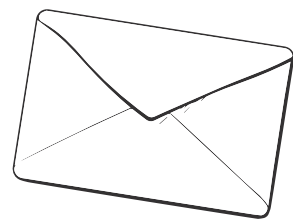
Por otro lado, también es relevante destacar aquellos países que jamás han ingresado en la categoría de infierno tributario en ninguna de las ediciones. Su ausencia indica que, si bien pueden tener impuestos elevados, su marco regulatorio, estabilidad económica y seguridad jurídica evitan que caigan en la clasificación más desfavorable.

El análisis de estos extremos nos permite entender mejor cómo la política fiscal influye en la competitividad y el desarrollo económico de cada nación.

Contáctenos

¿Necesita más información?

Para obtener más información o para agendar una entrevista con nuestro fundador, Martín Litwak, por favor entre en contacto con el equipo a través de



info@the1841foundation.com



THE
1841
FOUNDATION

ÍNDICE DE
INFIERNOS
FISCALES
2024

www.the1841foundation.com



@1841Foundation



@The1841Foundation



@The1841Foundation